

PUERTA PLEGADIZA DE PVC

 **Perfilplas**[®]



Fácil instalación



No necesita manutención ni pintura



No propaga llama



100% resist. a la humedad

CLIENTE

MODELO

COLOR

MEDIDA

COLOCACIÓN

01. Corte el riel superior a la medida exacta del vano. (a) Haga 3 perforaciones en el mismo. (b)

02. Enhebre la puerta en el riel superior. (c)

nota: aplique lubricante a cada uno de los deslizadores

03. Coloque la guía con la puerta en la posición correcta para su fijación. (d)

04. Fijar los laterales usando el mismo procedimiento que en el ítem 1. (e)

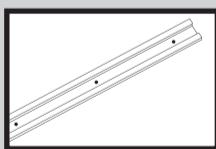
05. Arrimar la puerta al perfil, de arranque e insertarla presionando de un extremo al otro. (f)

06. Realice una marca con un punzón para los agujeros en el perfil terminal; perfore agujeros de 3,5 mm. y coloque los 2 tornillos; luego con la puerta cerrada, presente el retén de la traba sobre el perfil lateral, el mismo debe quedar alineado con el agujero superior de la manija.

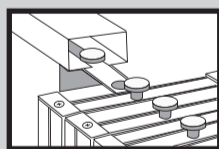
(a)



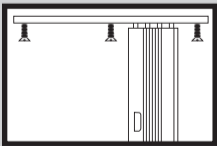
(b)



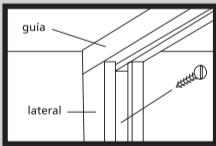
(c)



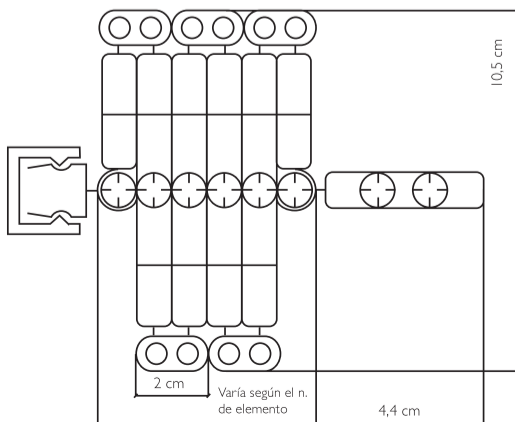
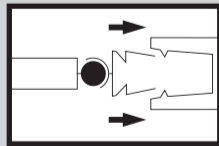
(d)



(e)



(f)



 **Barbieri**